



## FOTODOKUMENTACE

STUPEŇ DOKUMENTACE: DOKUMENTACE PRO POVOLENÍ STAVBY  
ČÁST DOKUMENTACE: D.1.1 ARCHITEKTONICKO - STAVEBNÍ ŘEŠENÍ  
REVIZE: R.0 – 03/2025

**KOLÍN, HUSOVA 112 – BYTOVÝ DŮM**  
**OPRAVY A STAVEBNÍ ÚPRAVY BYTOVÉ JEDNOTKY Č.9**

ZPRACOVAL: Ing. Martin Outlý

DATUM: 25.3.2025  
ZAK. Č.: TP-02-2025  
ARCH. SOUBOR: D-1-1-1\_003\_.doc

Příloha č.:

**D.1.1.1-003**

Paré č.:

Foto č.	Popis	Fotografie - exteriér a interiér bytového domu
001	Pohled na fasádu bytového domu z Rubešovy ulice. Byt č.9 s balkonem je ve 3.NP uprostřed fotografie.	
002	Chodba hlavního přístupového schodiště s elektroměry a hydrantem.	
003	Přístupová chodba k bytovým jednotkám, na patře je celkem 5 bytů. BJ č. 9 - dveře vpravo na fotografii.	

Foto č.	Popis	Fotografie - interiér bytové jednotky č.9
004	Vstupní dveře do BJ č.9 z vnitřní strany z předsíně č. 3.91	
005	Dveře do obývacího pokoje, ložnice a šatny z předsíně.	
006	Pohled do ložnice, okno na balkon.	

Foto č.	Popis	Fotografie - interiér bytové jednotky č.9
007	Pohled z ložnice na dveře vedoucí do před síně.	
008	Provedení některých elektroinstalací - po povrchu v lištách.	
009	Kout stěn a podlahy v ložnici u okna.	



Foto č.	Popis	Fotografie - interiér bytové jednotky č.9
010	Pohled do obývacího pokoje na balkónovou stěnu.	
011	Pohled na kuchyňský kout s linkou.	
012	Kuchyňská linka.	



Foto č.	Popis	Fotografie - interiér bytové jednotky č.9
013	Plynový sporák kombinovaný s elektrickou troubou.	
014	Nefunkční digestoř (nepropojená na odvětrávací potrubí v instalační šachtě).	
015	Napojení kuchyňského dřezu na kanalizační odpad.	




Foto č.	Popis	Fotografie - interiér bytové jednotky č.9
016	Přístup na WC a do koupelny s prostorem předstíně.	
017	Kombinovaný WC před instalační šachtou bytového jádra.	
018	Přístup do instalační šachty bytového jádra s instalacemi: voda (vč. měření), kanalizace, plyn (odpojený plynoměr) a VZT.	







Foto č.	Popis	Fotografie - interiér	Fotografie - interiér bytové jednotky č.9
019	Dvířka instalační šachty, vlevo vlevo dálkový vysílač spotřeby vody "Trasco" (chytrý vodoměr). Nahoře větrání WC (bez ventilátoru - pouze přirozený tah).		
020	Pohled do koupelny: vana, umyvadlo.		
021	Temperování koupelny infrazářičem.		



Foto č.	Popis	Fotografie - interiér bytové jednotky č.9
022	Dveře do komory z prostoru předsíně u vstupních dveří do bytu.	
023	Podlahová krytina PVC v ložnici.	
024	Podlahová krytina PVC/plovoucí laminát v obývacím pokoji.	

Foto č.	Popis	Fotografie - balkon bytové jednotky č.9
025	Vstup na balkon z obývacího pokoje.	
026	Okno do obývacího pokoje ze strany balkónu.	
027	Balkón, s pohledem na Masarykův most.	